

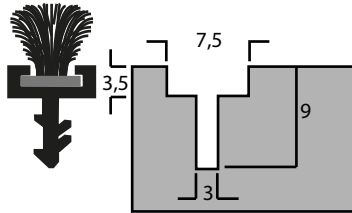
Afdichtings materialen

Borstelhouder + borstel

O-profiel

Wisseldorpel afdichtprofiel

Combinatie frees



Aan beide zijden ± 4mm speling tussen raam- en kozijnstijl

Borstelhouder

Schuifraam isoleren en tochtvrij maken gaat eenvoudig met dit speciaal kunststofprofiel welke in de raam/kozijnstijl of belegstuk wordt ingelaten. Na montage kan de borstelafdichting worden ingeschoven en op het eind vastgezet met een nageltje.

Verkrijgbaar in de kleur lichtgrijs.

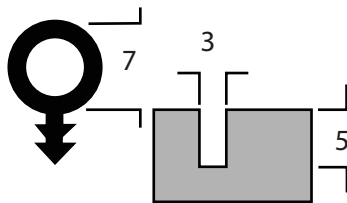
Afname bundels van 10 x 1mtr. lengte

Art. nr. H10W

of in kokers van 100 x 1mtr. lengte

Art. nr. H100W

Levering altijd uit voorraad



O-profiel

O-profiel wordt toegepast bij horizontaal sluitende afdichtingen zoals onderboven en wisseldorpels.

Het O-profiel is voorzien van een lip die in een smalle groef wordt vastgedrukt.

Als speling tussen de dorpels dient ± 4 mm speling te worden aangehouden.

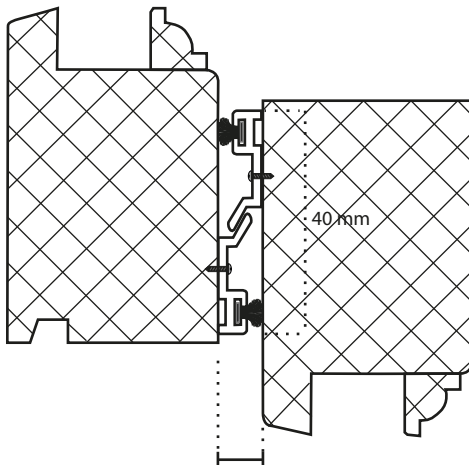
Wordt geleverd in bundels van 10 en 100 mtr.

Zwart 7 mm: Art. nr. Hop-10: 7 mm

Wit 6 mm: Art. nr. Hop-10 W 6 mm

Wit 10 mm: Art. nr. Hop-10 W 10 mm

Afname per 10 meter - Levering altijd uit voorraad



Wisselafdichting *Nieuw in kunststof!*

•Bij uitstek geschikt voor renovatie - en nieuwe schuifraam kozijnen

•Geen frees nodig!

•Wordt eenvoudig tegen de beide wisseldorpels geschroefd

•Tochtdichte aansluiting

•Eenvoudig op maat te zagen of te knippen

•Voorzien van hulpgroefje om op elk gewenste plek te kunnen schroeven

•Volledig rotvrij kunststof profiel kleur: wit

•Mohair borstel leverbaar in 7mm* of 10mm*

Lengte 1200mm art. nr. HL12-7 (mm) of HL12-10 (mm)

Lengte 2000mm art. nr. HL20-7 (mm) of HL20-10 (mm)

Levering altijd uit voorraad

* 7 mm borstel met vin = speling van 7 mm t/m 9 mm

* 10 mm borstel zonder vin = speling van 9,5mm t/m 12 mm

Dit kunt u gebruiken in combinatie met zowel de VR Strips als de borsteldichting.

Voor meer informatie over de VR Strips, gebruik de VR Strips handleiding.



Combinatiefrees

Met het HappyLift combinatiefreesje kan met elke 8 mm bovenfreesmachine eenvoudig de gewenste sponning voor borstelhouder of rubberafdichting worden aangebracht.

HSS freesjes van Ø3mm zijn weliswaar taaier als hardmetaal maar desondanks kwetsbaar en hebben een kortere standtijd. Voorzichtig met inbrengen in het hout en langzaam frezen.

Houdt de machine stabiel, als deze zijdelings kantelt kan de frees breken.

HappyLift adviseert de sponning in 2 of 3 keer te frezen.

HappyLift verstrekt geen garantie op de levensduur van art. H-FREES1